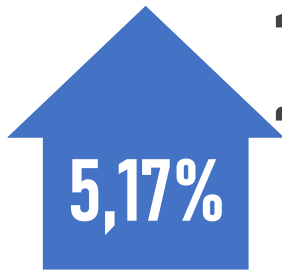





**KINERJA
MAHKAMAH
AGUNG
DALAM
ANGKA**

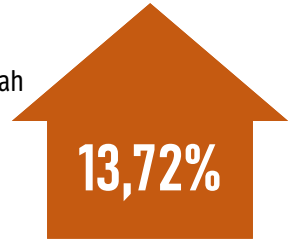
2024

**3.003.665**


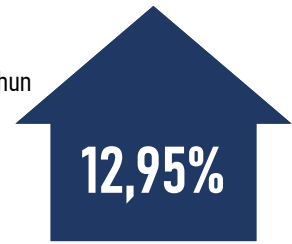
Perkara diterima oleh Mahkamah Agung dan Badan Peradilan di Bawahnya, meningkat 5,17% daripada tahun 2023 yang berjumlah **2.655.995**

**30.991**

Perkara diterima oleh Mahkamah Agung, meningkat 3,05% dari tahun 2023 yang berjumlah **27.512**

**30.908**

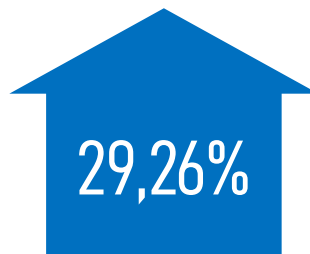
Perkara diputus oleh Mahkamah Agung, meningkat 12,95% dari tahun 2023 yang berjumlah **27.365**

**31.162**

Perkara diminutasi dan dikirim ke Pengadilan Pengaju, meningkat 9,64% dari tahun 2023 yang berjumlah **28.422**



RASIO PRODUKTIVITAS MEMUTUS PERKARA MA

99,26%

Di atas target yang ditetapkan sebesar 70%

PERKARA MAHKAMAH AGUNG DAN BADAN PERADILAN DI BAWAHNYA

BERDASARKAN TINGKATAN PERADILAN

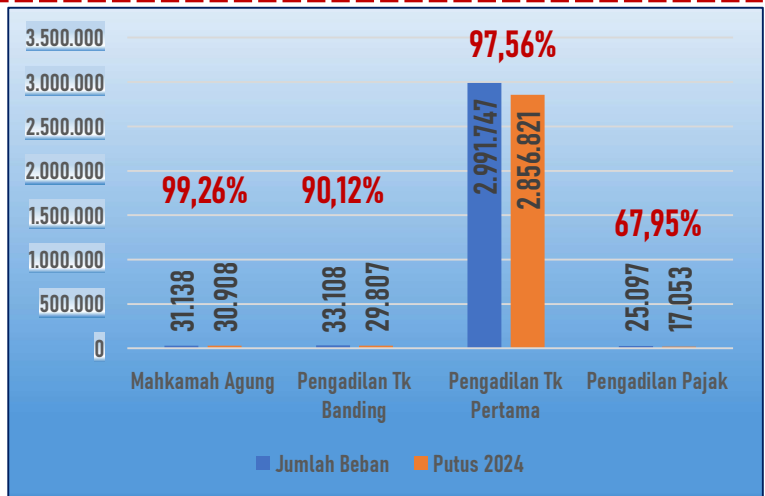
Tingkatan Peradilan	Sisa 2023	Masuk 2024	Jumlah Beban	Putus 2024	Cabut	Sisa 2024	% Penyelesaian
Mahkamah Agung	147	30.991	31.138	30.908	0	230	99,26%
Pengadilan Tk Banding	2.891	30.217	33.108	29.807	30	3.271	90,12%
Pengadilan Tk Pertama	63.932	2.927.815	2.991.747	2.856.821	61.804	73.122	97,56%
Pengadilan Pajak	10.455	14.642	25.097	17.053	0	8.044	67,95%
Jumlah	77.425	3.003.665	3.081.090	2.934.589	61.834	84.667	97,25%

97,25%

Mahkamah Agung dan Badan Peradilan di Bawahnya berhasil memutus 2.934.589 dari keseluruhan beban sebanyak 3.081.665 perkara atau sebanyak 97,25%.

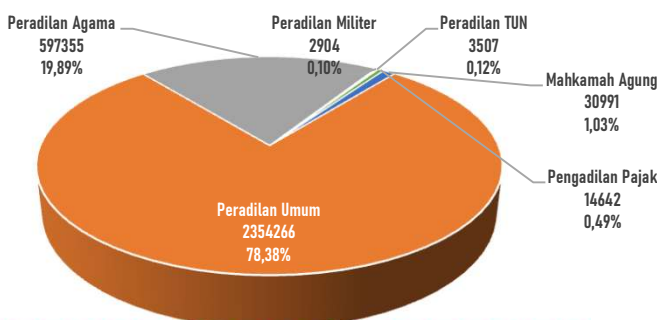
2,75%

Perkara yang belum diputus pada akhir tahun 2024, sebanyak 84.667, atau 2,75%



BERDASARKAN LINGKUNGAN PERADILAN

Lingkungan Peradilan	Sisa 2023	Masuk 2024	Jumlah Beban	Putus 2024	Cabut	Sisa 2024	% Putus
Mahkamah Agung	147	30.991	31.138	30.908	0	230	99,26%
Peradilan Umum	43.263	2.354.266	2.397.529	2.346.139	6.017	45.373	98,11%
Peradilan Agama	22.172	597.355	619.527	534.246	55.276	30.005	95,16%
Peradilan Militer	268	2.904	3.172	2.911	27	234	92,62%
Peradilan TUN	1.120	3.507	4.627	3.332	514	781	83,12%
Pengadilan Pajak	10.455	14.642	25.097	17.053	0	8.044	67,95%
Jumlah	77.425	3.003.665	3.081.090	2.934.589	61.834	84.667	97,25%



88,62%

PERKARA PELANGGARAN LALIN

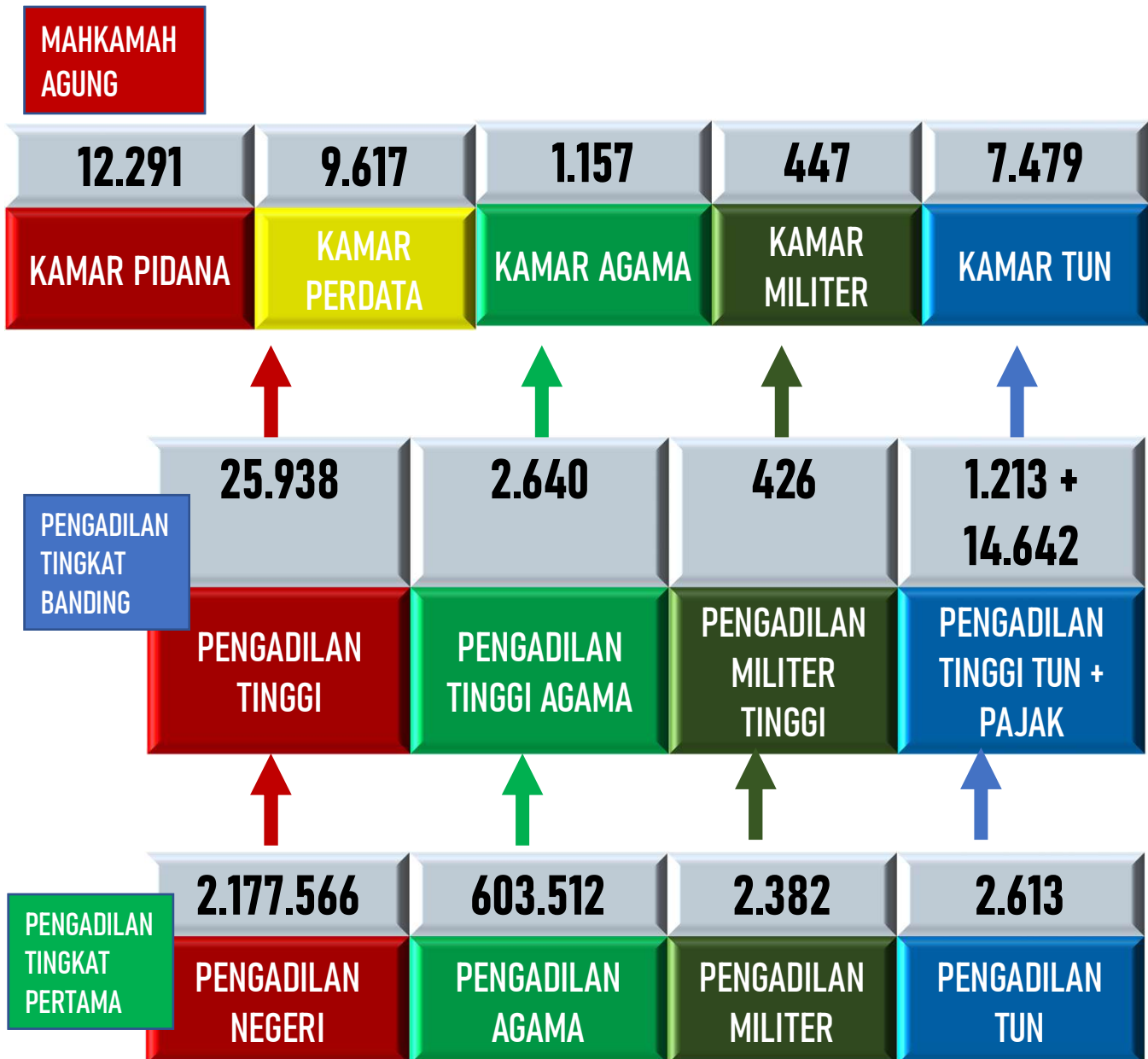
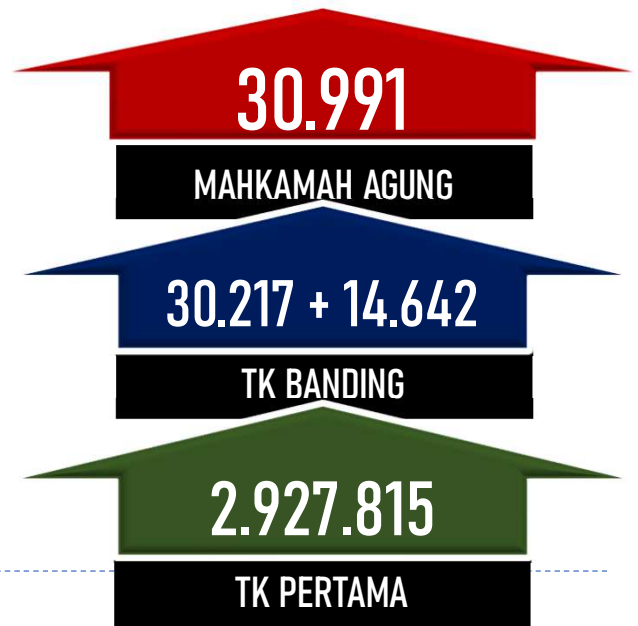
Sebanyak 2.063.572 dari 2.354.266 perkara yang ditangani oleh peradilan umum tahun 2024 (88,62%) merupakan perkara pelanggaran lalu lintas

PERKARA MAHKAMAH AGUNG DAN BADAN PERADILAN DI BAWAHNYA



3.003.665

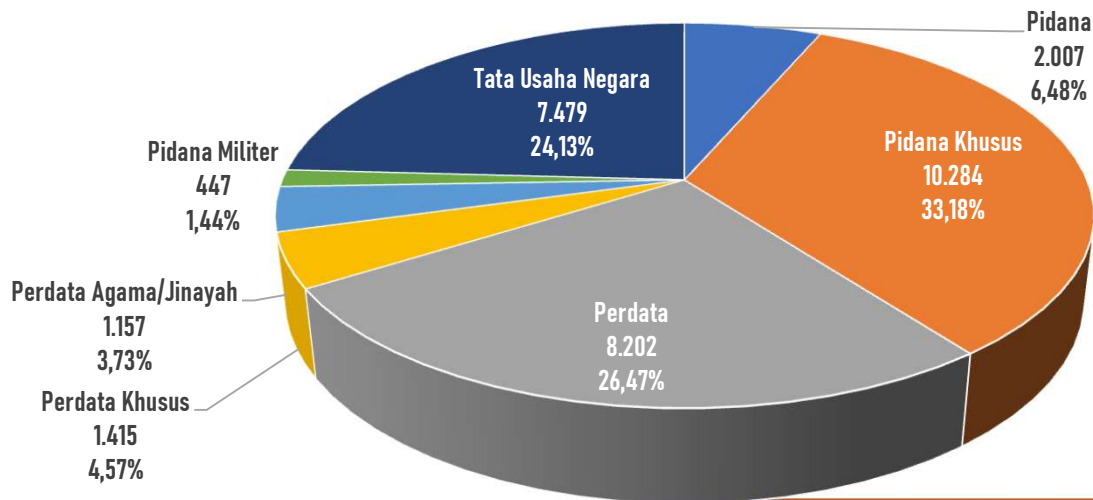
Perkara diterima oleh Mahkamah Agung dan Badan Peradilan di Bawahnya pada tahun 2024



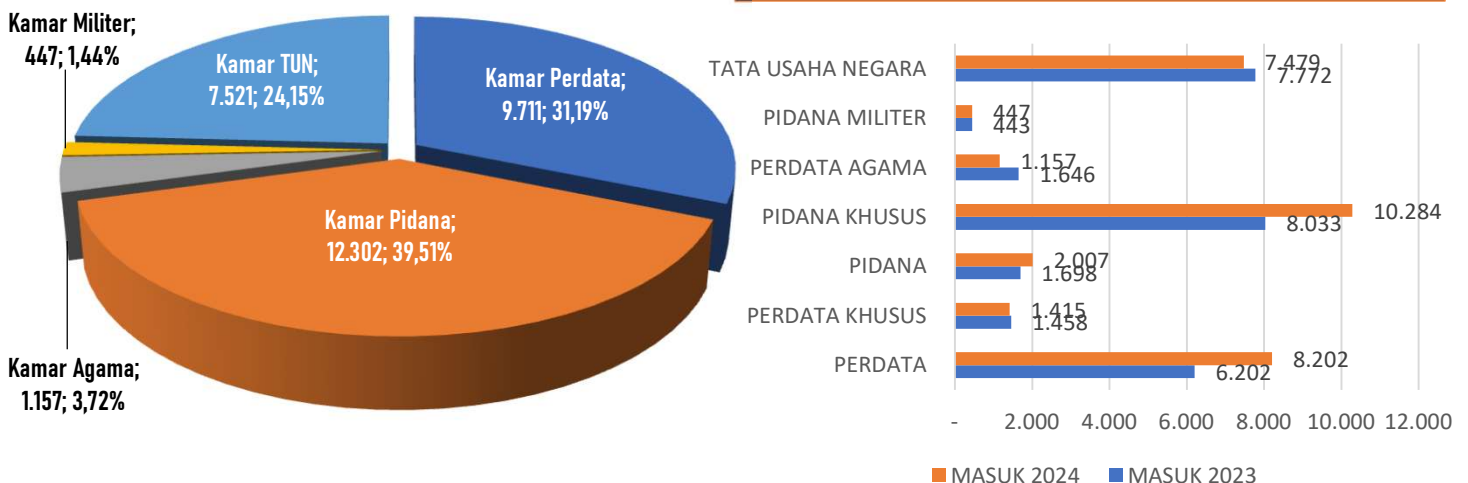
TABEL KEADAAN PERKARA MAHKAMAH AGUNG 2024

No	Jenis Perkara	Sisa 2023	Masuk 2024	Jumlah Beban	Putus 2024	Sisa 2024	Rasio Produktivitas
1	Pidana	0	2.007	2.007	2.007	0	100,00%
2	Pidana Khusus	11	10.284	10.295	10.290	5	99,95%
3	Perdata	90	8.202	8.292	8.211	81	99,02%
4	Perdata Khusus	4	1.415	1.419	1.410	9	99,37%
5	Perdata Agama/Jinayah	0	1.157	1.157	1.157	0	100,00%
6	Pidana Militer	0	447	447	447	0	100,00%
7	Tata Usaha Negara	42	7.479	7.521	7.386	135	98,21%
Jumlah		147	30.991	31.138	30.908	230	99,26%

GRAFIK KOMPOSISI PERKARA MASUK PER JENIS PERKARA

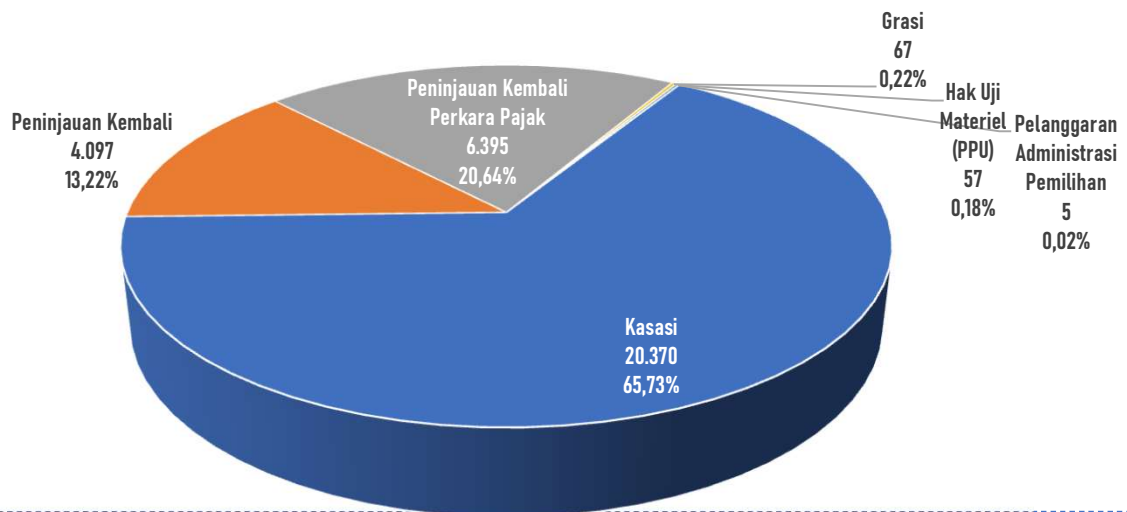


GRAFIK KOMPOSISI BEBAN PER KAMAR

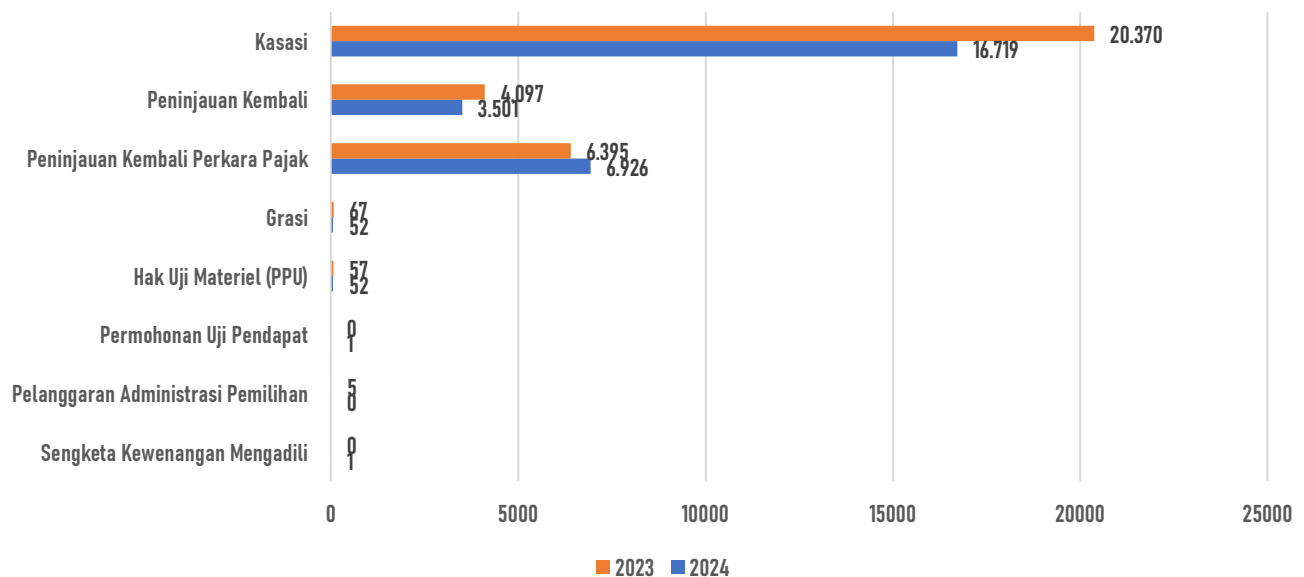


KEADAAN PERKARA BERDASARKAN JENIS KEWENANGAN

No	Jenis Kewenangan	Sisa 2023	Masuk 2024	Jumlah Beban	Putus 2024	Sisa 2024
1	Kasasi	65	20.370	20.435	20.317	118
2	Peninjauan Kembali	40	4.097	4.137	4.048	89
3	Peninjauan Kembali Perkara Pajak	39	6.395	6.434	6.419	15
4	Grasi	0	67	67	66	1
5	Hak Uji Materiel (PPU)	3	57	60	53	7
7	Pelanggaran Administrasi Pemilihan	0	5	5	5	0
8	Sengketa Kewenangan Mengadili	0	0	0	0	0
Jumlah		147	30.991	31.138	30.908	230



PERBANDINGAN PERKARA MASUK 2023-2024 BERDASARKAN JENIS KEWENANGAN



PENANGANAN PERKARA KASASI/PK ELEKTRONIK



13.482

perkara diajukan permohonan kasasi/peninjauan kembali secara elektronik selama periode Mei-Desember 2024 oleh 622 satuan kerja pengadilan tingkat pertama



6.379

Pengajuan kasasi/PK elektronik telah mendapatkan nomor register perkara

47,31
%



6.277

Perkara Kasasi/PK elektronik yang telah diregistasi telah diputus oleh Mahkamah Agung

98,40
%



3.930

Perkara Kasasi/PK elektronik yang diputus oleh Mahkamah Agung telah diminutasi dan dikirim ke pengadilan pengaju

62,61
%

PENGADILAN PENGAJU KASASI/PK ELEKTRONIK



378

PENGADILAN NEGERI

98,17%

195

PENGADILAN AGAMA

39,85%

19

PENGADILAN MILITER

100%

30

PENGADILAN TUN

100%



KETEPATAN WAKTU MEMUTUS PERKARA MA

99,17%

dari 30.908 perkara Mahkamah Agung (30.653) diputus dalam tenggang waktu kurang dari 3 bulan, berkurang 0,37% dari capaian tahun 2023 yang berjumlah **98,89%**

0,28%

Sebanyak 30.070 dari 31.162 perkara (96,50%) diminutasi kurang dari 3 bulan. Ketepatan waktu minutasi ini meningkat 6,18% daripada tahun 2023 yang berjumlah **90,32%**



KETEPATAN WAKTU MINUTASI PERKARA

6,18 %

96,50%

RASIO PRODUKTIVITAS PENYELESAIAN PERKARA

PENGADILAN TK BANDING

90,03%

0,48%

Rasio produktivitas penyelesaian perkara banding di luar pengadilan pajak berkurang 0,48 % dari pada tahun 2023 yang mencapai **90,46%**

PENGADILAN TK PERTAMA

97,56%

0,20%

Rasio produktivitas penyelesaian perkara pengadilan tingkat pertama berkurang 0,20% daripada tahun 2023 yang berjumlah **97,75%**

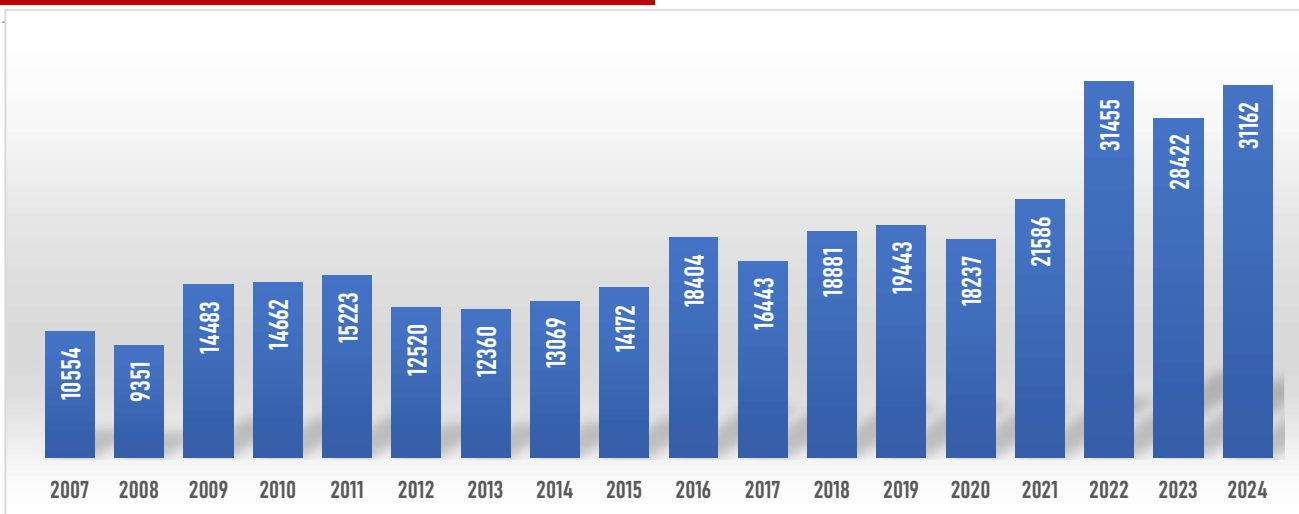
PENGADILAN PAJAK

67,95%

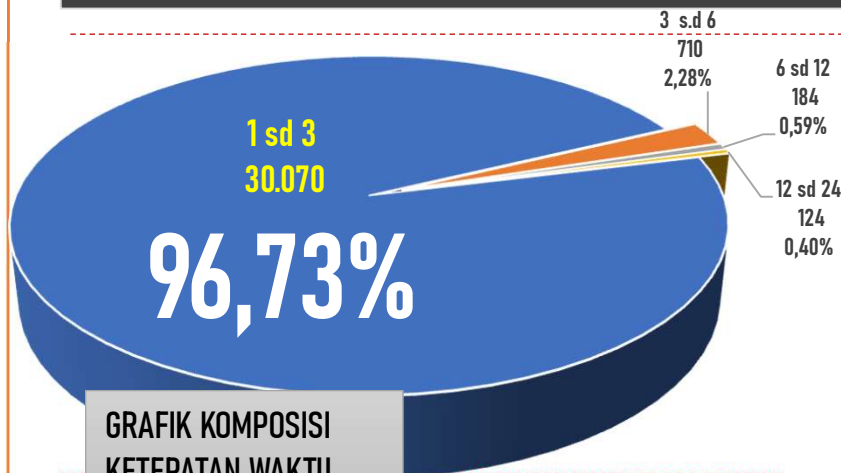
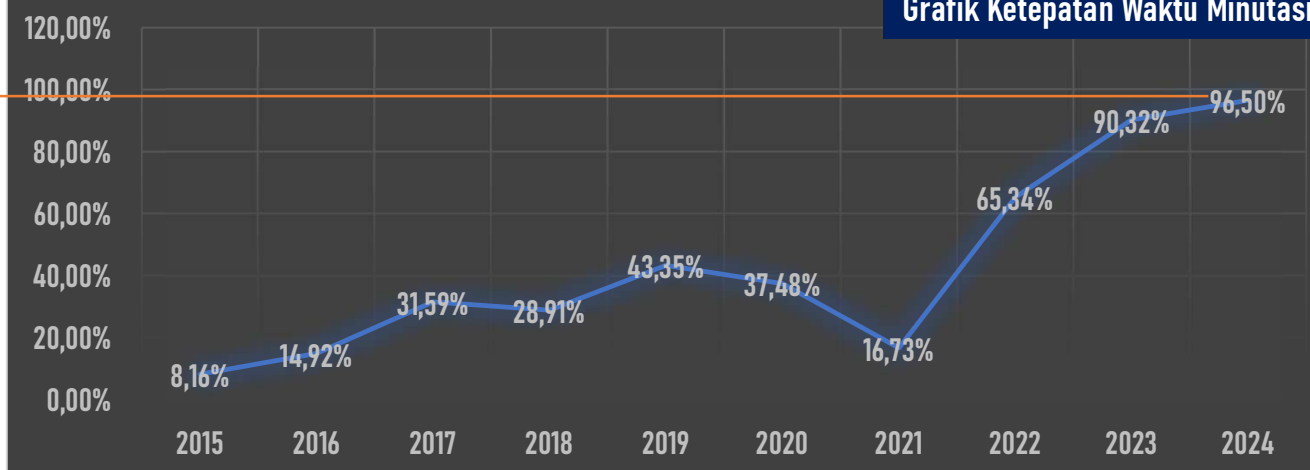
13,73%

Rasio produktivitas penyelesaian perkara pengadilan pajak meningkat 13,73% dari pada tahun 2023 yang berjumlah **60,18%**

KINERJA MINUTASI PERKARA



Grafik Ketepatan Waktu Minutasi



▲ 6,18%

Ketepatan waktu minutasi meningkat 6,18% dari 90,52% pada 2023 menjadi 96,73%

GRAFIK KOMPOSISI KETEPATAN WAKTU MINUTASI

25,88%

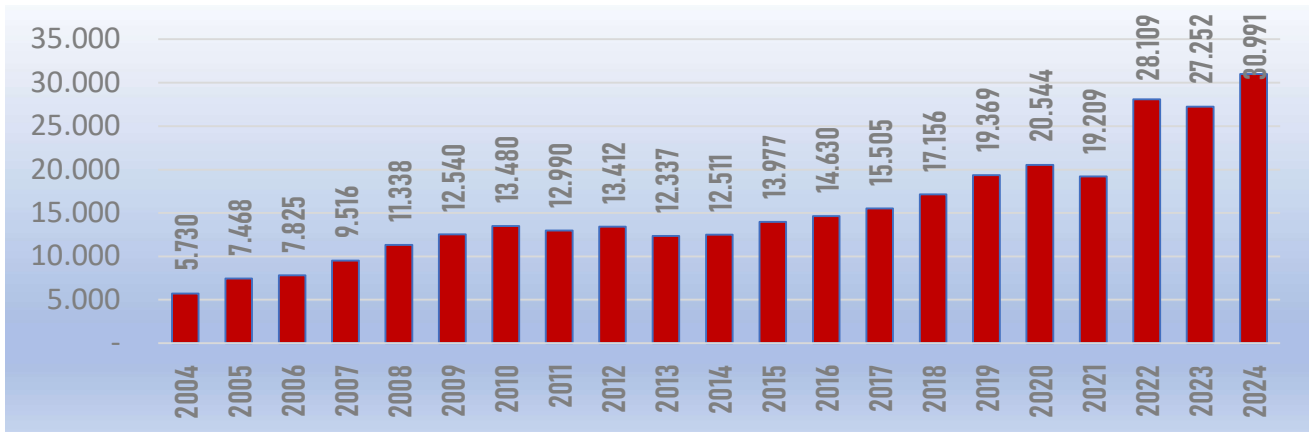
Selama periode 2015-2021, ketepatan waktu minutasi hanya berada pada rerata 25,88%. Peningkatan signifikan kinerja minutasi terjadi dalam dua tahun terakhir.

RASIO PENYELESAIAN PERKARA

No	Jenis Perkara	Masuk	Kirim	Clearance Rate
1	Pidana	2.007	2.131	106,18%
2	Pidana Khusus	10.284	10.479	101,90%
3	Perdata	8.202	7.880	96,07%
4	Perdata Khusus	1.415	1.421	100,42%
5	Perdata Agama/Jinayah	1.157	1.122	96,97%
6	Pidana Militer	447	456	102,01%
7	Tata Usaha Negara	7.479	7.673	102,59%
	Jumlah	30.991	31.162	100,55%

GRAFIK PERKEMBANGAN PERKARA

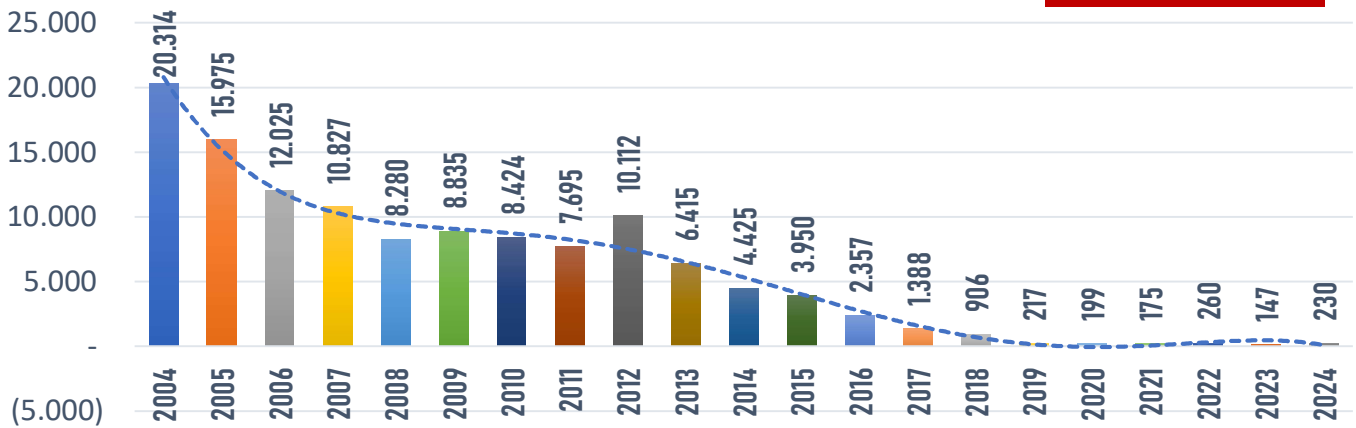
PERKARA MASUK



PERKARA PUTUS



SISA PERKARA



PRODUKTIVITAS MEMUTUS



AMAR PUTUSAN KASASI

10,39%

DIKABULKAN

Hanya **2.111** perkara dari total **20.317** perkara kasasi yang diputus oleh MA Tahun 2024 (**10,39 %**) dikabulkan oleh Mahkamah Agung. Sisanya (**89,61%**), permohonan kasasi ditolak (**10,39%**), tolak perbaikan (**26,87%**), tidak dapat diterima (**0,60%**) dan dicabut (**0,15%**)

JENIS PERKARA	Amar Putusan					Jumlah
	Kabul	Tolak	Tolak Perbaikan	NO	Pencabutan/ Perdamaian	
Pidana	170	1396	207	14	0	1787
Pidana Khusus	558	3855	3865	27	3	8308
Perdata	770	5152	853	10	23	6808
Perdata Khusus	229	799	307	4	1	1340
Perdata Agama	166	585	151	31	4	937
Pidana Militer	16	295	65	27	0	403
Tata Usaha Negara	202	513	11	8	0	734
	2111	12595	5459	121	31	20317
	10,39%	61,99%	26,87%	0,60%	0,15%	

ANGKA TERTINGGI

KABUL

27,52%

Mahkamah Agung mengabulkan 202 dari 734 perkara kasasi TUN (27,52%)

TOLAK

78,12%

Mahkamah Agung menolak 1396 dari 1787 perkara kasasi Perdata (78,12%)

TOLAK PERBAIKAN

46,52%

Mahkamah Agung menolak dengan perbaikan 3.865 dari 8.308 perkara pidana khusus (46,52%)

N.O

6,70%

Mahkamah Agung menyatakan tidak dapat diterima 27 dari 403 perkara pidana militer (6,70%)

DICABUT

0,34%

Mahkamah Agung menerima pencabutan 23 dari 6808 perkara Perdata (0,34%)

AMAR PUTUSAN PENINJAUAN KEMBALI

15,94%

DIKABULKAN

1.669 dari total **10.468** perkara peninjauan kembali yang diputus tahun 2024, (15,94 %) dikabulkan. oleh MA
Sebanyak **84,06%** permohonan peninjauan kembali: ditolak (82,59%), tolak perbaikan (0,07%), tidak dapat diterima (1,34%) dan dicabut (0,01%)

No	Jenis Perkara	Amar Putusan						Jumlah
		Kabul	Tolak	Tolak Perbaikan	No	Pencabutan	Putusan Sela	
1	Pidana	26	174	0	0	0	0	200
2	Pidana Khusus	765	1172	0	2	0	0	1939
3	Perdata	140	1250	0	8	5	0	1403
4	Perdata Khusus	11	59	0	0	0	0	70
5	Perdata Agama	26	171	1	21	1	0	220
6	Pidana Militer	3	38	0	1	0	0	42
7	Tata Usaha Negara	24	139	2	10	0	0	175
8	Pajak	674	5642	4	98	0	1	6419
Jumlah		1669	8645	7	140	6	1	10468
%		15,94%	82,59%	0,07%	1,34%	0,06%	0,01%	

KABUL

39,45%

Mahkamah Agung mengabulkan 765 dari 1.939 perkara pidana khusus (39,45%)

TOLAK

89,09%

Mahkamah Agung menolak 11250 dari 1403 perkara perdata (89,09%)

TOLAK PERBAIKAN

1,14%

Mahkamah Agung menolak dengan perbaikan 2 dari 175 perkara TUN (1,14%)

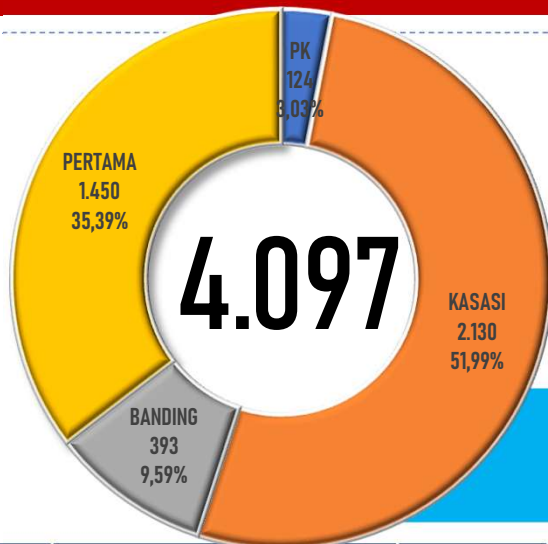
N.O

9,55%

Mahkamah Agung menyatakan tidak dapat diterima 21 dari 220 perkara perdata agama (9,66%)

ANGKA TERTINGGI

PUTUSAN YANG DIAJUKAN PENINJAUAN KEMBALI

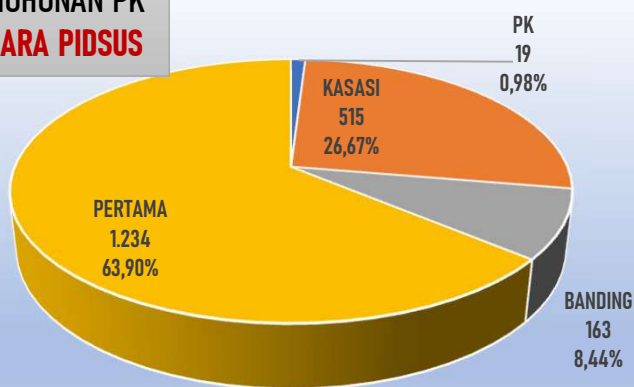


51,99%

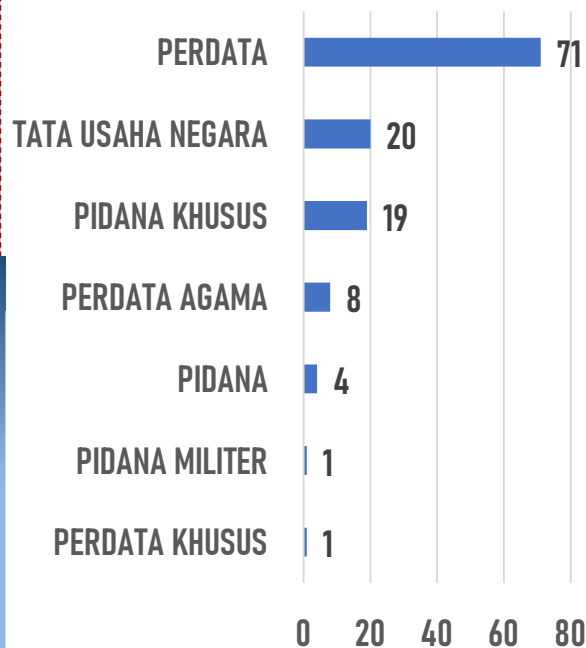
PUTUSAN KASASI

No	Jenis Permohonan	Jumlah	Putusan BHT Yang Diajukan PK			
			PK	KASASI	BANDING	PERTAMA
1	PIDANA	199	4	106	19	70
2	PIDANA KHUSUS	1.931	19	515	163	1.234
3	PERDATA	1.442	71	1.163	128	80
4	PERDATA KHUSUS	70	1	58	0	11
5	PERDATA AGAMA	219	8	148	15	48
6	JINAYAT PK	1	0	1		0
7	PIDANA MILITER	42	1	37	1	3
8	TATA USAHA NEGARA	193	20	102	67	4
	Jumlah	4.097	124	2.130	393	1.450
	Persentase		3,03%	51,99%	18,45%	35,39%

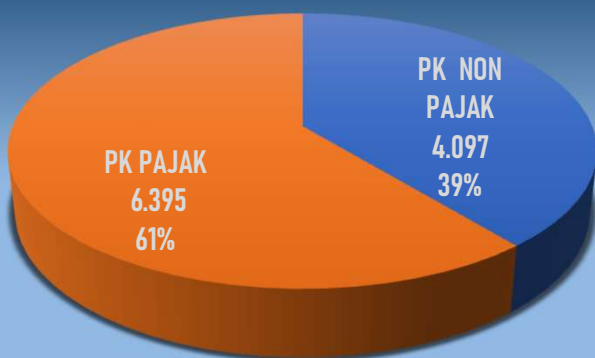
PERMOHONAN PK PERKARA PIDSUS



PERMOHONAN PK MELEBIHI SATU KALI



PERBANDINGAN PK PAJAK DAN PK NON PAJAK



PEMOHON KASASI PERKARA PIDANA

No	Pemohon	Pidana Umum		Pidana Khusus		Pidana Militer	
		Kasasi	%	Kasasi	%	Kasasi	%
1.	Terdakwa	334	18,69%	2.925	35,20%	199	49,38%
2.	Jaksa/Oditur	1.060	59,32%	3.161	38,04%	192	47,64%
3.	Terdakwa dan Jaksa/Oditur	393	21,99%	2.205	26,54%	12	2,98%
	Jumlah	1.787		8.291		403	

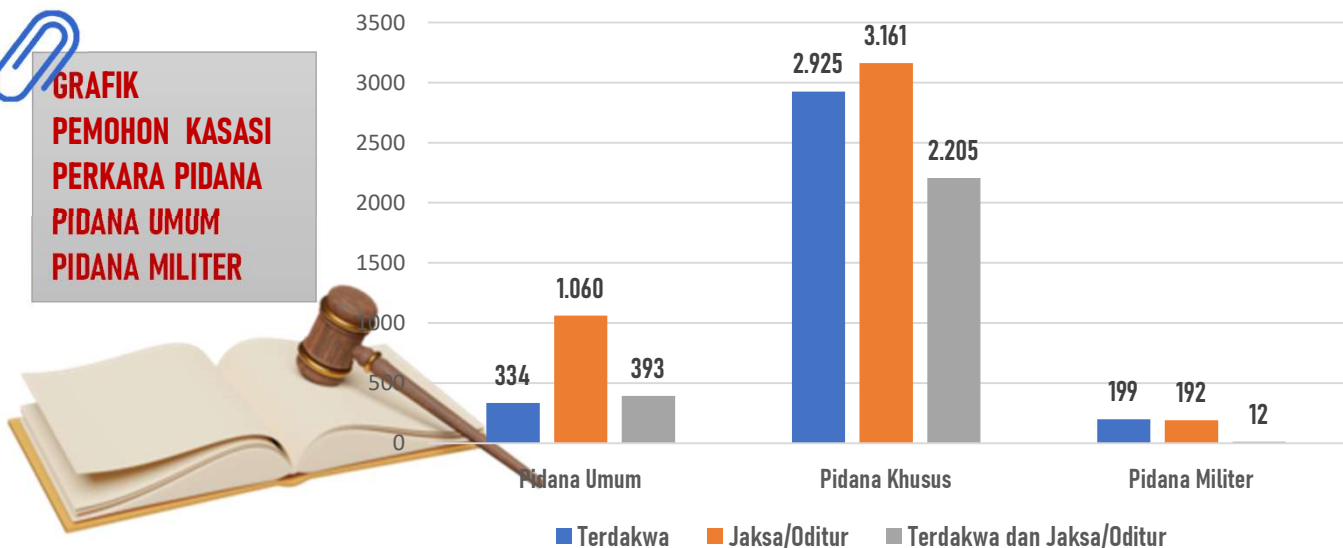
67,01%

Pemohon Kasasi Pidum, Pidsus & Pidmil adalah Jaksa/Oditur

PERMOHONAN KASASI OLEH JAKSA/ODITUR



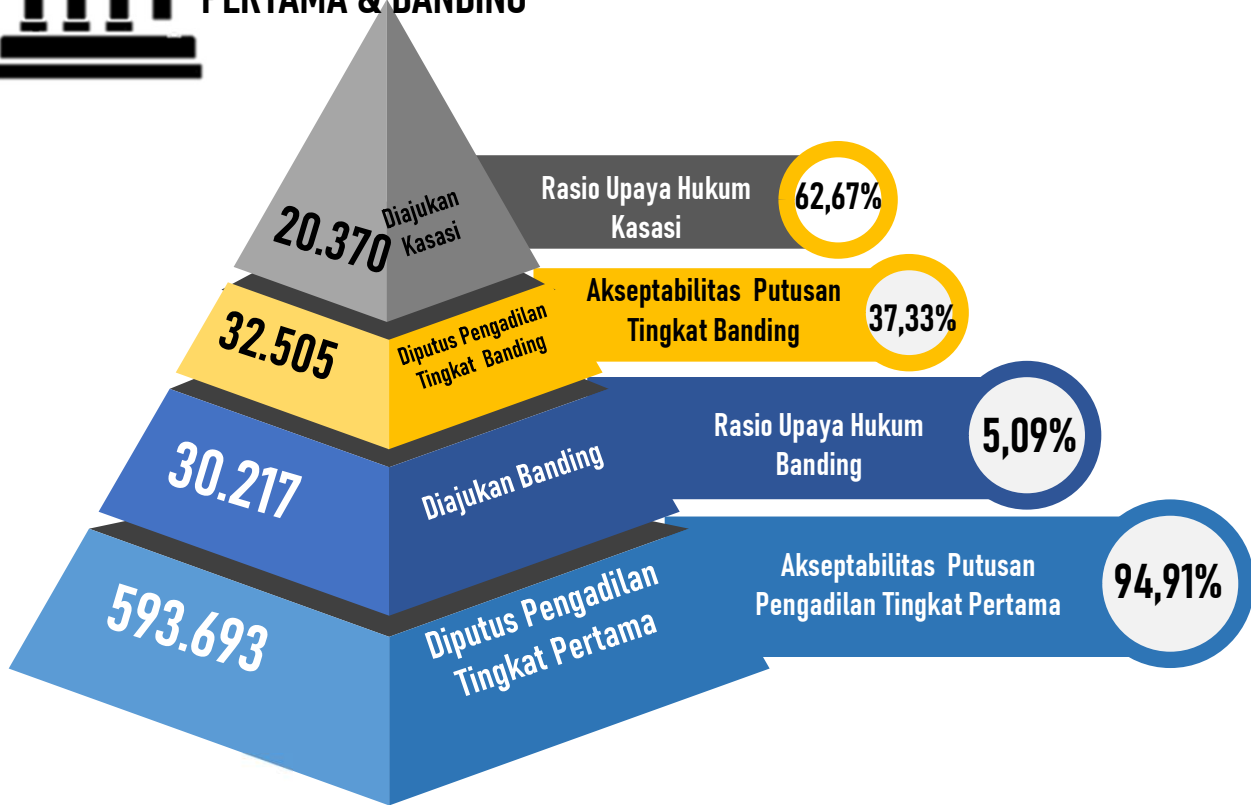
GRAFIK PEMOHON KASASI PERKARA PIDANA PIDANA UMUM PIDANA MILITER



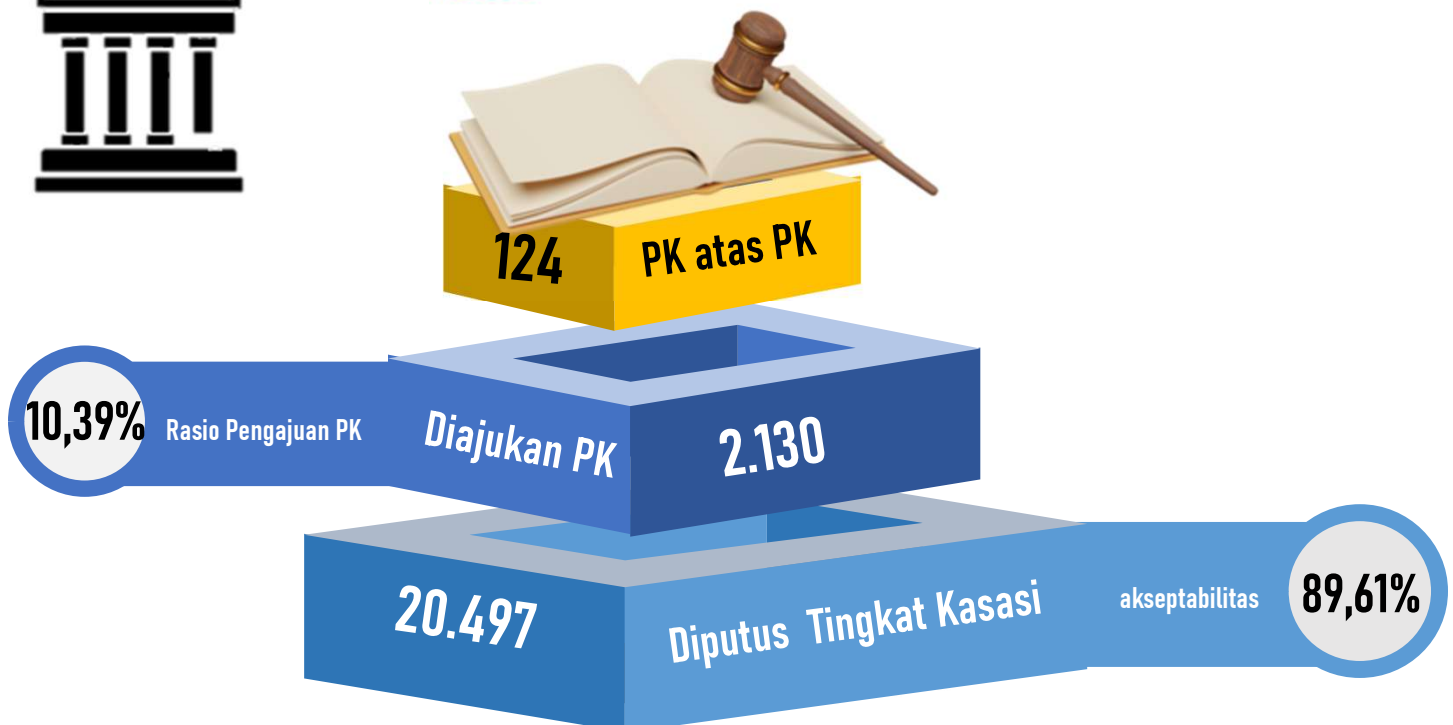
AKSEPTABILITAS PUTUSAN



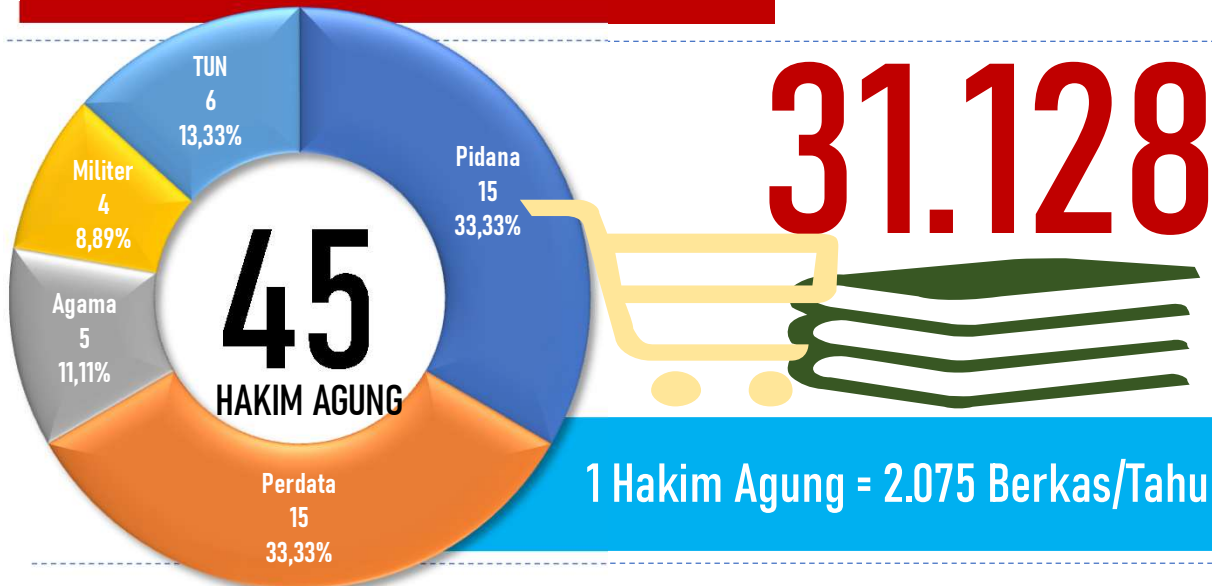
PENGADILAN TINGKAT PERTAMA & BANDING



MAHKAMAH AGUNG



RASIO BEBAN KERJA HAKIM AGUNG



Jumlah	Pidana	Perdata	Agama	Militer	TUN	Jumlah
Jumlah Hakim Agung	15	15	5	4	6	45
Jumlah Beban Perkara	12.302	9.711	1.157	447	7.511	31.128
Jumlah Perkara Diputus	12.297	9.621	1.157	447	7.386	30.908
Rasio Hakim Agung dengan Beban Perkara	1:820	1:647	1:231	1:112	1:1252	1:692
Rerata Beban Kerja Setiap Hakim	2.460	1.942	694	335	3.756	2.075
Rerata Produktivitas Tiap Hakim Agung	2.459	1.924	694	335	3.693	2.061

RERATA PRODUKTIVITAS



45 Hakim Agung



31.128

@ Hakim Agung/Tahun

2.061

